

기술 소개서

직 무 능 력 사 항	
구 분	상 세 기 술
Java	<ul style="list-style-type: none"> ▶ Java의 기본문법 숙지 ▶ JSP 및 Servlet 기본 지식 및 기술 숙지 ▶ 웹 프로그램과 Database를 연동한 웹사이트 개발 경험 ▶ 간단한 Database 설계 경험 ▶ 기본적인 SQL문 사용 가능
Servlet & JSP & Oracle	
Spring & Mybatis	<ul style="list-style-type: none"> ▶ Model2 및 MVC의 구조 숙지 ▶ Model2 & JDBC 구조에서 Spring & Mybatis 전환 가능 ▶ Spring & Mybatis Framework를 사용하여 웹사이트 개발 가능
CSS & HTML	<ul style="list-style-type: none"> ▶ HTML의 기본 문법 및 css1, 2 기본기 숙지 ▶ 웹표준을 알고 이를 의식하여 마크업 가능
Java Script & jQuery	<ul style="list-style-type: none"> ▶ Java Script 및 jQuery의 기본 사용법 숙지
C & C++	<ul style="list-style-type: none"> ▶ 기본 문법 숙지 및 간단한 콘솔 게임 제작 경험 있음

작성자 : 김 영 준 (010-6356-3995)

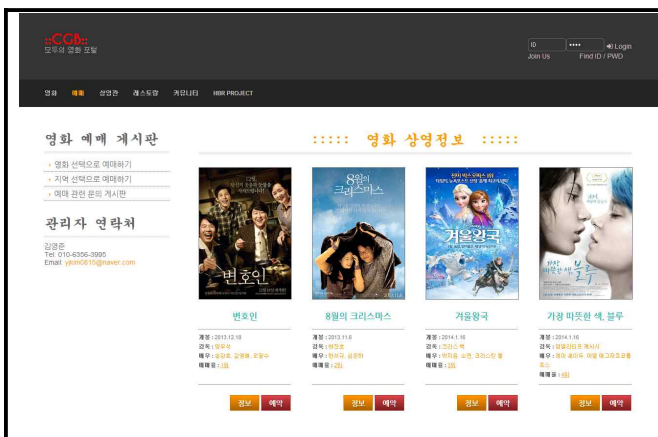
포트폴리오 상세정보 사이트 : kyj.kr5.kr

웹 프로젝트 및 게임 프로젝트를 직접 다운받으실 수 있습니다.

Project 상세 내용

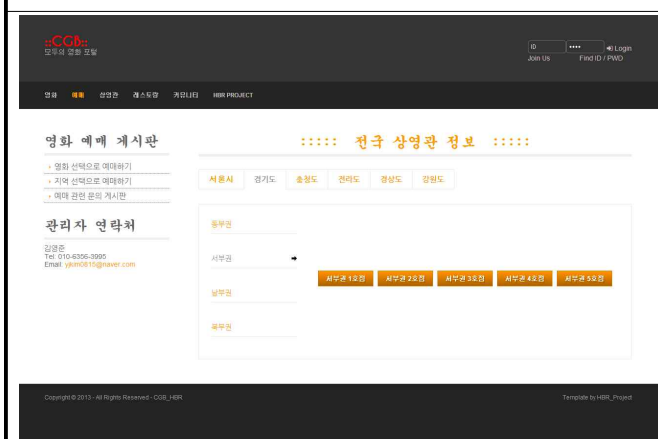
프로젝트 내용	
프로젝트 명	CGB 영화 예약 홈페이지
프로젝트 성격	Spring MVC & Mybatis & Oracle 기반의 홈페이지
기획 의도	영화 정보 및 예약 사이트 (날짜별 좌석 예매 가능)
개발 기간	2014.02.19 ~ 2014.03.07
주요 기술	JAVA / Spring MVC & MYBATIS / Transaction Servlet & JSP / CSS & HTML / Java Script
프로젝트 개요	CGV 영화 예약 홈페이지를 모방한 회원가입/로그인/내 정보 페이지/관리자 페이지/영화정보/영화예약/예약확인/게시판 기능구현
팀구성 인원	5명
본인 역할	조장, 예약파트 DB 설계 및 비즈니스 로직, Spring MVC Framework 전반적인 설정

프로젝트 설명	
	<p>[CGB 메인 화면]</p> <ul style="list-style-type: none"> ▶ CGB 메인 화면으로 이미지 슬라이드를 통해 몇몇 영화 정보를 미리 보기 할 수 있습니다. ▶ 오른쪽에는 예매율 1~4위 영화 예고편입니다. ▶ 하단에도 예매율 1~4위 영화 정보가 있습니다.



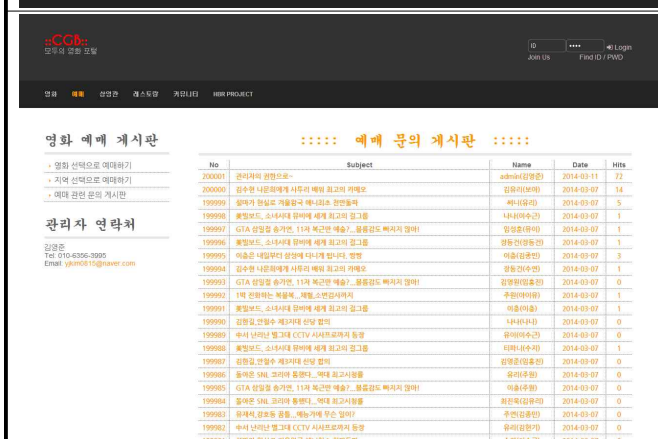
[CGB 예약 메인 화면]

- ▶ 예매율 순으로 정렬된 영화 리스트 게시판입니다.
- ▶ 하단에 **페이징** 처리가 되어있습니다.
- ▶ **예약** 및 영화 상세정보 버튼이 있습니다.



[CGB 상영관 선택 화면]

- ▶ jQuery **탭 메뉴**로 구성하였습니다.
- ▶ 상영관을 선택하면 예약 영화 리스트 페이지로 이동하며 파라미터로 상영관 정보를 전송합니다.



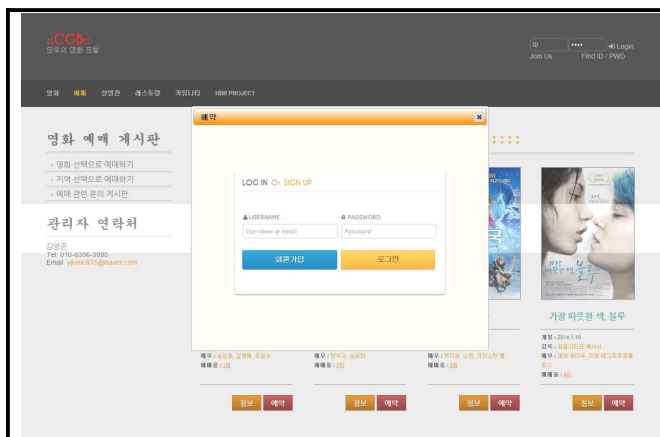
[CGB 문의 게시판 화면]

- ▶ 문의 게시판입니다. (임의 데이터)
- ▶ 로그인 후 글쓰기가 가능하며 **CK Editor** 적용했습니다.
- ▶ **관리자 계정**으로 게시물 강제삭제가 가능합니다.
- ▶ 하단에 **페이징** 처리가 되어있습니다.



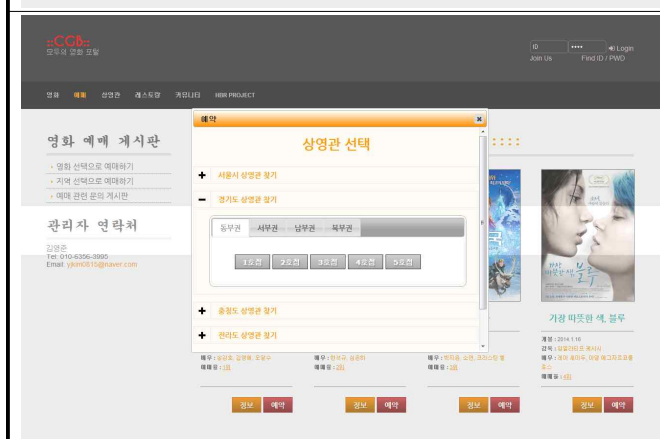
[CGB 영화 정보 화면]

- ▶ 영화 상세정보 및 예약하기 버튼이 있습니다.
- ▶ 이미지를 클릭하면 **다이얼로그** 창으로 확대해 줍니다.
- ▶ 하단에는 메인 예고편(Youtube)이 영상이 있습니다.



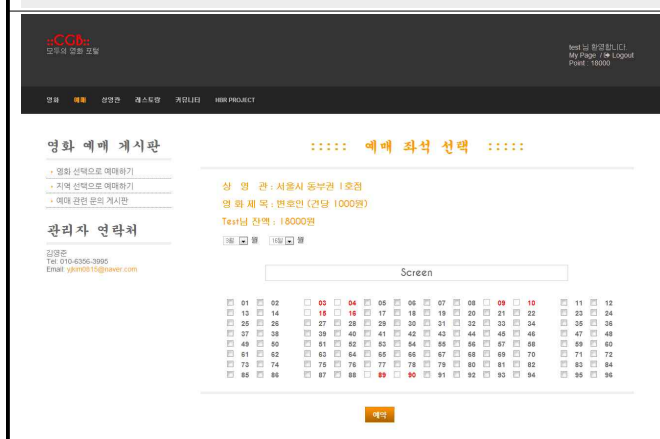
[CGB 예약버튼 로그인 다이얼로그]

- ▶ 영화 리스트에서 예약버튼을 눌렀을 때 화면입니다.
- ▶ 만약 로그인되어 있다면 **A-JAX** 비동기통신을 사용하여 **jQuery**를 통해 로그인 창을 숨기고 상영관 선택 화면으로 이동합니다.



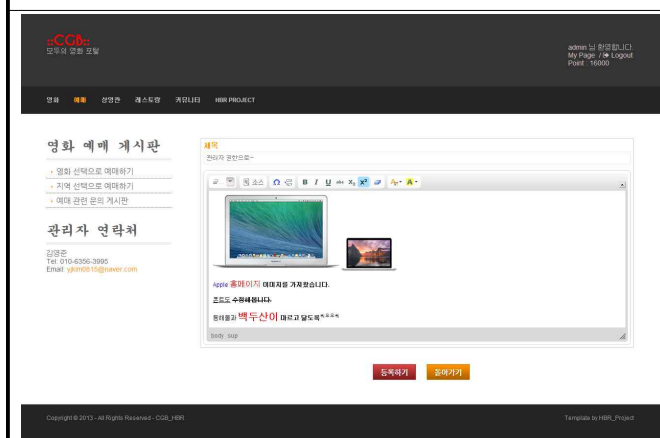
[CGB 예약버튼 상영관 선택 다이얼로그]

- ▶ jQuery **탭 메뉴** + **아코디언 메뉴**를 결합한 상영관 선택 화면입니다.
- ▶ 상영관을 선택하면 예약 좌석 선택 페이지로 이동하며 상영관 정보를 파라미터로 전송합니다.



[CGB 예약 좌석 선택 화면]

- ▶ 예약 좌석 선택 화면입니다.
- ▶ **A-JAX**를 통해 예약날짜와 상영관 정보로 DB에서 예약 정보를 받아옵니다. 만약 예약된 좌석이 있다면 **jQuery**를 통해 Select Tag에 **Disabled** 속성을 추가시킵니다.
- ▶ Select Tag를 사용하여 예약 날짜를 선택할 수 있으며 현재 날짜보다 이전 날짜는 **JavaScript**로 선택할 수 없게 만들었습니다.



[CGB 문의 게시판 글쓰기 화면]

- ▶ 문의 게시판의 글쓰기 화면입니다.
- ▶ **CK Editor Plugin**을 적용하여 **이미지 및 폰트 수정**이 가능합니다. 단, DB에 저장 시 4000Byte 제한으로 JavaScript로 글자 수를 체크합니다.
- ▶ 앞으로 데이터를 **File**로 저장 후 DB에는 File의 **주소 값**을 저장할 수 있게 수정할 계획입니다.



[CGB 문의 게시판 View 화면]

- ▶ 문의 게시판 View 화면입니다.
- ▶ **A-JAX**를 통해 로그인 상태를 체크 후 **삭제/수정버튼**을 보이도록 설계했습니다.
- ▶ **관리자 계정**으로 로그인 시 **삭제버튼**이 활성화됩니다.

[CGB 문의 게시판 댓글 시스템]

- ▶ 문의 게시판 댓글 화면입니다.
- ▶ 로그인되어 있다면 하단에 **댓글 입력 창**이 보이게 됩니다.
- ▶ 댓글 등록자 계정으로 로그인 시 삭제 버튼이 활성화되며 **관리자 계정**으로도 삭제할 수 있습니다.

저의 웹 프로젝트를 봐 주셔서 감사합니다.
즐거운 하루 되시길 바랍니다.